

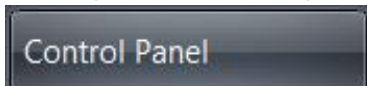
## DRUKSTUKKE

### EXCEL : INVOER/OOPMAAK VAN CSV LÊER (EXCEL 2010)

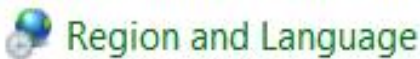
Drukstukke wat vanaf AfriKlok as 'n CSV leer na Excel uitgevoer word kan moontlik, waar Excel 2010 gebruik word, nie "leesbaar" vertoon word nie. Waar kolomme nie apart vertoon word nie, is dit nodig dat 'n verstelling op die rekenaar gedoen word, ten einde verslae in die regte formaat te vertoon. Die probleem het sy oorsprong in die feit dat ons in Suid-Afrika 'n desimale komma gebruik, en dit meng in met die werking van die kommas in CSV-datalêers.

Doen die verstelling van Windows soos volg:

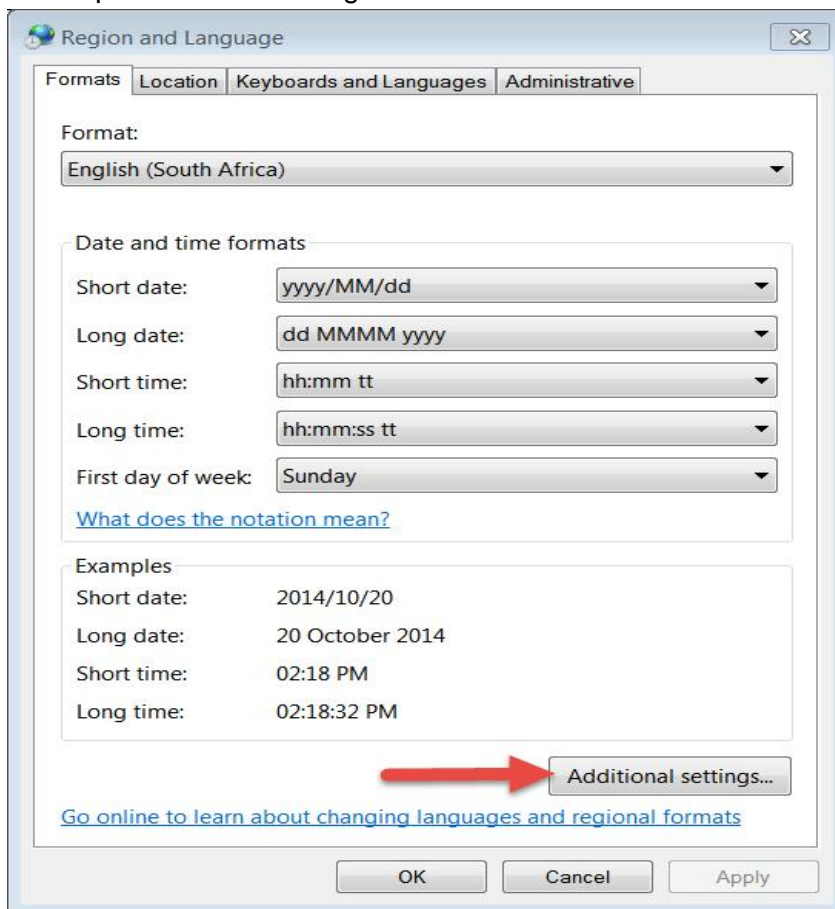
1. Kliek op die rekenaar op: Control Panel.



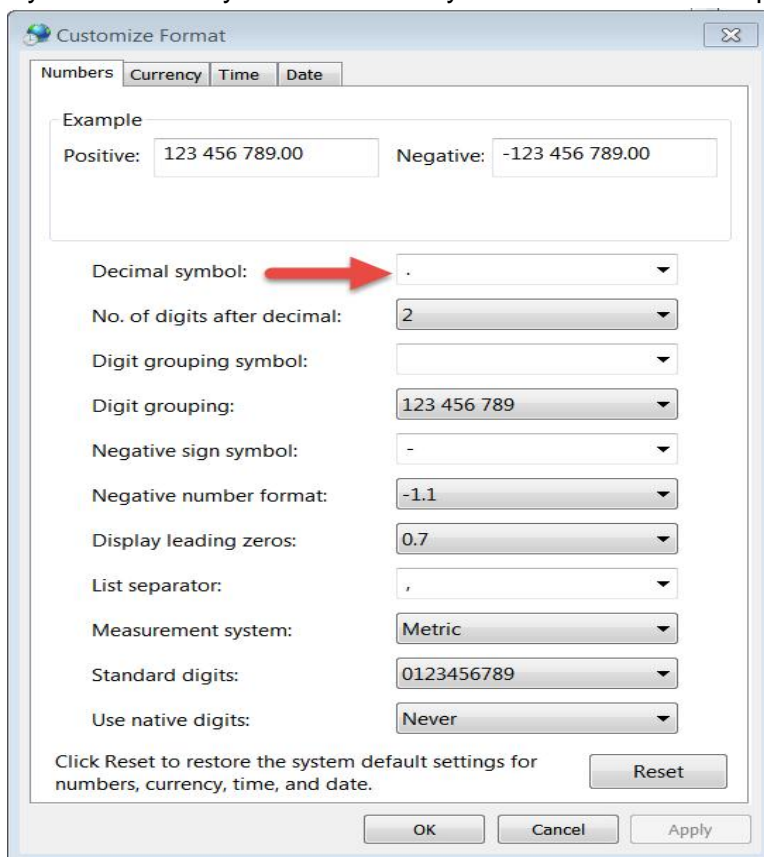
2. Kies die item vir: Region and Language.



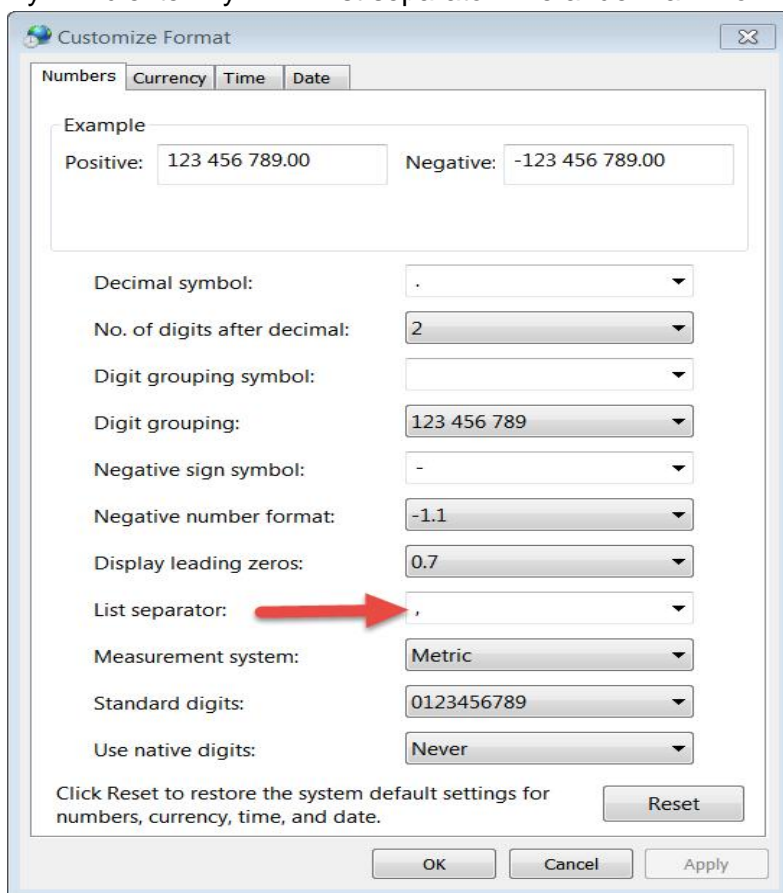
3. Kliek op: Additional settings.



4. Kyk vir die item-lyn vir: Decimal symbol. Verander na 'n punt ( . )



5. Kyk vir die item-lyn vir: List separator. Verander na 'n komma ( , )



6. Klik onder op: OK (om veranderinge te stoor).